

Утверждено на заседании
предметно-методической комиссии
Санкт-Петербурга по физической культуре
(Протокол №3 от 15 октября 2025 года)

Требования
к организации и проведению районного этапа
всероссийской олимпиады школьников в Санкт-Петербурге
по **ФИЗИЧЕСКОЙ КУЛЬТУРЕ**
в 2025/2026 учебном году

Санкт-Петербург

2025

1. Общие положения.

Настоящие требования к организации и проведению районного этапа всероссийской олимпиады школьников в Санкт-Петербурге по физической культуре с использованием информационно-коммуникативных технологий (далее – Олимпиада) составлены в соответствии с нормативными правовыми документами, регламентирующими проведение всероссийской олимпиады школьников и методическими рекомендациями по проведению школьного и муниципального этапов всероссийской олимпиады школьников в 2025/2026 учебном году.

Рабочим языком проведения районного этапа Олимпиады является русский язык.

Взимание платы за участие в Олимпиаде не допускается.

2. Организаторы районного этапа Олимпиады.

Организатором проведения районного этапа Олимпиады является определенная администрацией района Санкт-Петербурга образовательная организация (далее - Организатор).

Для проведения районного этапа Олимпиады создаются оргкомитет, жюри и апелляционная комиссия.

3. Сроки и место проведения районного этапа Олимпиады.

3.1. Олимпиада проходит очно с использованием информационно-коммуникативных технологий в два тура. Теоретико-методический тур состоится **26.11.2025**. Практический тур состоится с **26.11.2025 по 30.11.2025**, конкретная дата и время проведения практического тура устанавливается Организатором.

3.2. Начало **теоретико-методического тура** Олимпиады для обучающихся:

7-8 классов в 12:00;

9-11 классов в 14:00.

3.3. Продолжительность **теоретико-методического тура** для всех классов (7-11 классы) – **45 минут**.

3.4. Продолжительность **практического тура** зависит от **суммарного** времени выполнения испытаний всеми участниками.

3.5. **Теоретико-методический тур** Олимпиады проводится на площадке/площадках, утвержденных Организатором в очной форме с использованием информационно-коммуникационных технологий на специализированной платформе <https://edu.olymponline.ru/>.

3.6. На каждой площадке проведения внутренним локальным актом назначается ответственный за проведение районного этапа Олимпиады и технический специалист, входящие в состав оргкомитета по физической культуре.

4. Описание материально-технического обеспечения для выполнения олимпиадных заданий районного этапа Олимпиады.

4.1. Для проведения теоретико-методического тура районного этапа Олимпиады необходимо подготовить:

- учебные аудитории, в которых каждому участнику предоставляется отдельное рабочее место, оборудованное компьютером или ноутбуком с доступом к сети интернет, в соответствии с действующими на момент проведения Олимпиады санитарно-эпидемиологическими правилами и нормами.

- компьютеры для участников (стационарные или ноутбуки) в соответствии с техническими требованиями к местам (площадкам) проведения Олимпиады с использованием информационно-коммуникационных технологий на специализированной Платформе (Приложение 1).

4.1.1. На случай неисправности оборудования необходимо подготовить дополнительно для проведения Олимпиады: персональный компьютер/ноутбук/планшет и USB-модем для обеспечения резервного канала доступа в сеть «Интернет».

4.1.2. Во всех учебных аудиториях должны быть настенные часы для контроля за временем.

4.1.3. На теоретико-методический тур районного этапа Олимпиады участник может взять с собой личные канцелярские принадлежности, бутылку воды в прозрачном контейнере (0.5л) и бумажные салфетки.

4.1.4. Для проведения теоретико-методического тура районного этапа Олимпиады по физической культуре необходимо предусмотреть в каждой аудитории наличие листов бумаги в клетку (для черновиков), а также запасных письменных принадлежностей: ручки и/или простые карандаши.

4.2. Для проведения практического тура районного этапа Олимпиады необходимо предусмотреть следующее оборудование:

4.2.1. Гимнастические снаряды: акробатическая дорожка минимум 12 м в длину и 1,5 м шириной, вокруг дорожки должна иметься зона безопасности шириной не менее 1,0 метра, полностью свободная от посторонних предметов; гимнастические скамейки для участников, секундомер.

4.2.2. Площадка со специальной разметкой для игры в баскетбол, гандбол, футбол и флорбол, (для спортивных игр/прикладной физической культуры).

4.2.3. Баскетбольные щиты с кольцами; по 6 баскетбольных мячей (размер № 6 для девушек и юношей 7-8 класса и девушек 9-11 класса и размер № 7 для юношей 9-11 класса), ворота для мини-футбола размером 3х2 метра, 4 мини-футбольных мяча (размер 4), разметочные конусы - 10 шт., препятствия высотой 80 см - 5 шт., препятствия высотой 40 см - 5 шт., фишки-ориентиры; стойки высотой не менее 1 метра - 10 шт.; гимнастические скамейки общей длиной 6 метров, секундомер.

4.2.4. Выступление всех участников практического тура должно быть зафиксировано с двух точек в видео формате, полученные видеоматериалы затем должны быть размещены в сети интернет по закрытой ссылке (например в облаке). Ссылка, на размещенные видео, направляется на почту Сектора прикладных наук на почту ol.pri@academtalant.ru в Центр олимпиад Санкт-Петербурга (далее - ЦО СПб) **в срок до 01.12.2025.**

4.2.5. Видеозапись с 2-х камер выступления участников практического тура районного этапа Олимпиады, должна храниться в оргкомитете Олимпиады до окончания регионального этапа всероссийской олимпиады школьников.

4.2.6. Участники с ограниченными возможностями здоровья, имеющие медицинскую справку о допуске к практическим испытаниям Олимпиады, также имеют возможность участия в районном этапе Олимпиады на общих основаниях.

4.2.7. В случае участия в Олимпиаде участников с ограниченными возможностями здоровья (далее – ОВЗ) и детей-инвалидов при необходимости создаются специальные условия для обеспечения возможности их участия, учитывающие состояние их здоровья, особенности психофизического развития с учетом пункта 23 Порядка проведения всероссийской олимпиады школьников, утвержденного приказом Министерства просвещения Российской Федерации от 27.11.2020 № 678.

4.2.8. Участников с ОВЗ и детей-инвалидов могут сопровождать ассистенты, оказывающие им необходимую техническую помощь с учётом их индивидуальных возможностей.

4.2.9. При необходимости привлечения ассистента для участника с ОВЗ и ребенка-инвалида участником или его родителем (законным представителем) в срок не позднее чем за 10 календарных дней до даты проведения Олимпиады в оргкомитет направляется заявление о необходимости создания специальных условий и документы, подтверждающие необходимость их создания (заключение психолого-медико-педагогической комиссии, справка об инвалидности).

4.2.10. Организатор районного этапа Олимпиады обязан обеспечить наличие в здании, где проводится районный этап Олимпиады, оборудованного всем необходимым медицинского пункта с дежурным врачом, присутствующим в течение всего времени проведения Олимпиады.

5. Правила поведения участников и Организаторов Олимпиады.

5.1. Перед началом теоретико-методического тура представитель Оргкомитета проводит для организаторов в аудитории (педагогические работники, не являющиеся специалистами по предмету Олимпиады) обязательный краткий инструктаж. Основная задача организаторов в аудитории – соблюдать требования к проведению Олимпиады, в том числе недопущение использования справочных и технических средств, списывание, использование дополнительной литературы и средств мобильной связи, организовать своевременную сдачу участниками заполненных бланков для ответов.

5.2. Организаторы в аудитории не могут отвечать на вопросы, связанные с содержанием заданий.

5.3. Оргкомитетом организуется сопровождение участников до мест общественного пользования и/или медицинского пункта;

5.4. Участники должны соблюдать требования к проведению районного этапа Олимпиады по физической культуре:

- должны следовать указаниям представителей оргкомитета Олимпиады;
- не вправе общаться друг с другом, свободно перемещаться по аудитории;
- не вправе использовать во время Олимпиады любые справочные материалы;
- не вправе обмениваться любыми материалами и предметами;
- не вправе использовать во время Олимпиады любые справочные материалы, средства связи и электронно-вычислительную технику (телефоны, смартфоны, планшетные компьютеры, ноутбуки, smart часы и т.д.);
- не вправе пользоваться поисковыми запросами в интернете на рабочем компьютере участника.

5.5. В случае нарушения участником Олимпиады требований к организации и проведению районного этапа Олимпиады, представитель оргкомитета вправе удалить данного участника Олимпиады из аудитории, составив акт об удалении за нарушение процедуры проведения Олимпиады, результаты участника аннулируются (Приложение 2).

5.6. Участники Олимпиады, которые были удалены, лишаются права дальнейшего участия в Олимпиаде в текущем году.

5.7. Перед выходом из аудитории по окончании районного этапа участники завершают Олимпиаду, нажав кнопку «**Завершить**» в личном кабинете на специализированной платформе <https://edu.olymponline.ru/>, и сдают организатору в аудитории черновики.

5.8. По завершению Олимпиады продление времени выполнения заданий в нарушение данных требований **запрещено**.

5.9. Все участники практического тура районного этапа Олимпиады должны иметь медицинское заключение о допуске к участию в физкультурных и спортивных мероприятиях в соответствии с Приказом Министерства здравоохранения РФ от 23 октября 2020 г. № 1144н «Об утверждении порядка организации оказания медицинской помощи лицам, занимающимся физической культурой и спортом (в том числе при подготовке и проведении физкультурных мероприятий и спортивных мероприятий), включая порядок медицинского осмотра лиц, желающих пройти спортивную подготовку, заниматься физической культурой и спортом в организациях и (или) выполнить нормативы испытаний (тестов) Всероссийского физкультурно-спортивного комплекса «Готов к труду и обороне» (ГТО)» и форм медицинских заключений о допуске к участию в физкультурных и спортивных мероприятиях»

6. Характеристика заданий районного этапа Олимпиады и принципы формирования комплектов олимпиадных заданий

6.1. Задания районного этапа Олимпиады разрабатываются предметно-методической комиссией Санкт-Петербурга по физической культуре (далее - ПМК СПб) с учётом методических рекомендаций Центральной предметно-методической комиссии всероссийской олимпиады школьников по физической культуре утвержденных на заседании центральной предметно-методической комиссии всероссийской олимпиады школьников по физической культуре 02.06.2025 г. (Протокол № 4).

6.2. При подготовке олимпиадных заданий создаются четыре комплекта заданий разного уровня сложности: юноши 7-8 класс, девушки 7-8 класс, юноши 9-11 класс и девушки 9-11 класс. В этих же группах определяются победители и призёры Олимпиады.

6.2.1. Одновременно с проведением районного этапа Олимпиады проводится отборочный этап Санкт-Петербургской олимпиады школьников по физической культуре для 7-8 классов.

6.2.2. По результатам районного этапа Олимпиады по физической культуре, обучающиеся 7-8 классов могут стать участниками заключительного этапа Санкт-Петербургской олимпиады школьников по физической культуре для 7-8 классов.

6.3. Конкурсные испытания практического тура Олимпиады должны проводиться отдельно среди девочек/девушек и мальчиков/юношей.

6.4. Особенности проведения практического тура районного этапа Олимпиады описаны в п. 7.14 настоящих требований.

7. Организация проведения районного этапа Олимпиады.

7.1. Участники Олимпиады должны заранее зарегистрироваться на специализированной платформе районного этапа Олимпиады в сети Интернет по ссылкам, полученным от Организатора.

7.2. В день проведения теоретико-методического тура Олимпиады все участники проходят идентификацию на площадке/площадках (регистрация по паспорту, ученическому билету с фотографией или справкой обучающегося с фотографией, выполненная на бланке школы, заверенная подписью директора и печатью школы, которая ставится на угол фотографии обучающегося. Копии данных документов не принимаются). Организатор открывает доступ учащимся, имеющим право участвовать в районном этапе Олимпиады не ранее, чем за час до ее начала.

7.3. Участнику, зарегистрировавшемуся на районный этап Олимпиады, но не прошедшему по проходным баллам или не пришедшему для очного участия на площадку проведения Олимпиады, доступ на Платформу запрещен.

7.4. В случае если до начала проведения районного этапа Олимпиады участник не зарегистрировался на специализированной платформе (или забыл логин и/или пароль), Организатор должен обеспечить регистрацию (или восстановление пароля) на площадке проведения, после чего участнику открывается Организатором доступ к Олимпиаде.

7.5. Для каждой аудитории, выделенной для проведения Олимпиады, готовятся списки участников Олимпиады, выполняющих работу в данной аудитории. Один список вывешивается на двери аудитории, другой передается организатору в аудитории. Участники допускаются в аудиторию строго по спискам.

7.6. Организаторы проверяют документ, удостоверяющий личность участника (паспорт или ученический билет с фотографией), распределяют по одному человеку за компьютер.

7.7. Перед началом теоретико-методического тура Олимпиады организаторы в аудитории должны провести краткий инструктаж (Приложение 3). В инструктаже участникам сообщается о порядке проведения Олимпиады, правилах поведения участников, оформлении работ и справочных средств, времени проведения Олимпиады; порядке входа личный кабинет с помощью электронной почты и пароля, процедуре показа работ, порядке проведения апелляции; сроках публикации предварительных и итоговых результатов Олимпиады (Приложение 4).

7.8. После проведения инструктажа под руководством организаторов в аудитории каждый участник осуществляет вход в личный кабинет с помощью логина (электронной почты) и пароля, которые были использованы при регистрации на специализированной платформе <https://edu.olymponline.ru/>

7.9. На доске фиксируется время начала и окончания Олимпиады, после чего участники в личных кабинетах нажимают кнопку «Начать», далее «Я готов» и приступают к выполнению заданий (начинается отсчет времени Олимпиады).

7.10. В левом верхнем углу экрана компьютера участника находится таймер обратного отсчета, который показывает оставшееся время на решение заданий Олимпиады.

7.11. За 15 минут до окончания теоретико-методического тура Олимпиады организаторы в аудитории четко и громко объявляют, что **ОСТАЛОСЬ 15 МИНУТ**, и напоминают о необходимости переноса ответов из черновиков на Платформу, сохранения ответов на специализированной платформе. За 5 минут до окончания Олимпиады организаторы объявляют, что **ОСТАЛОСЬ 5 МИНУТ** и сообщают участникам, что время работы истекает. Контролируют корректное завершение (сохранение ответов) участниками работы Олимпиады на специализированной платформе <https://edu.olymponline.ru/>.

7.12. В случае опоздания участника на Олимпиаду, он допускается к ее написанию в установленном порядке, при этом время окончания Олимпиады и время на выполнение заданий не продлевается.

7.13. Задания для практического тура районного этапа Олимпиады высылаются в электронном виде на адрес электронной почты ответственного за олимпиады в районе **в срок до 12:00 24.11.2025.**

7.14. Перед началом практического тура районного этапа Олимпиады необходимо организовать проведение инструктажа по технике безопасности для участников Олимпиады.

7.15. При проведении практического тура Олимпиады необходимо учесть следующее:

Вид практического испытания (гимнастика).

Участники: Девушки и юноши 7-8 и 9-11 классов.

Форма участников:

1. Девушки должны быть одеты в купальники или комбинезоны, или футболки с «лосинами», не закрывающие колен. Раздельные купальники запрещены.

2. Юноши должны быть одеты в гимнастические майки, ширина лямок которых не должна превышать 5 см, спортивные шорты, не закрывающие колен.

3. Футболки и майки не должны быть одеты поверх шорт или «лосин».

4. Упражнение может выполняться в носках, гимнастических тапочках («чешках») или босиком.

5. Ювелирные украшения и часы не допускаются.

6. Нарушение требований к спортивной форме наказывается сбавкой 1 балла с итоговой оценки участника.

Порядок выступлений:

1. Участники выполняют акробатическое упражнение в порядке, определяемом стартовым протоколом.

2. Для выполнения упражнения участникам предоставляется только **одна** попытка.

3. Прежде чем участник начнёт своё выступление, должны быть чётко объявлены его фамилия и имя. После вызова у участника есть 20 секунд, чтобы начать выполнение упражнения. Упражнение, выполненное без вызова, не оценивается.

4. Если участник при выполнении упражнения допустил неоправданную, явно выраженную паузу более 7 секунд, упражнение прекращается и оценивается только его выполненная часть.

5. Упражнение должно иметь чётко выраженное начало и окончание. При нарушении данного требования производится снижение оценки 0,5 балла.

6. Оценка действий участника начинается с момента принятия исходного положения

на акробатической дорожке и заканчивается фиксацией основной стойки после окончания упражнения. Сигналом готовности участника к началу выступления служит поднятая вверх рука.

7. Все участники, готовящиеся к выполнению упражнения, должны находиться в специально отведенном для них месте. Их поведение не должно мешать другим участникам.

8. За нарушение п. 7 участник может быть наказан снижением оценки на 0,5 балла, а в случае повторного нарушения - отстранён от участия в испытаниях.

9. Повторное выступление: выступление участника не может быть начато повторно, за исключением случаев, вызванных непредвиденными обстоятельствами, к которым относятся: поломка гимнастического оборудования, произошедшая в процессе выступления; неполадки в работе общего оборудования - освещения, задымление помещения, появление посторонних предметов, создающих опасную ситуацию.

10. При возникновении указанных выше ситуаций, участник должен немедленно прекратить выступление. Если выступление завершено, оно будет оценено.

11. Если участник получил разрешение на повторное выполнение упражнения, то он должен выполнить своё упражнение сначала, после выступления всех других участников своего потока.

12. Если выступление прервано по вине участника, повторное выполнение упражнения не разрешается.

13. Выполнение упражнения оценивается двумя судейскими бригадами, состоящими из не менее двух человек каждая. Одна бригада оценивает трудность упражнения, вторая - исполнение. При выставлении оценки судей складываются и делятся на количество судей в бригаде, получившаяся оценка идёт в зачёт. Общая стоимость всех выполненных элементов и соединений составляет максимально возможную оценку за трудность упражнения, равную **10,0** баллам. При выставлении оценки за исполнение, каждый из судей вычитает из **10,0** баллов сбавки, допущенные участником при выполнении элементов и соединений.

Вид практического испытания (спортивные игры/прикладная физическая культура).

Участники: Девушки и юноши 7-8 и 9-11 классов

Спортивная форма:

1. Участники должны быть одеты в спортивные трусы, футболку и кроссовки.
2. Во время испытания использование ювелирных украшений и часов не допускается.
3. При нарушении требований к спортивной форме участник может быть не допущен к испытаниям.

Порядок выступления:

1. Участники выполняют упражнение в порядке, определяемом стартовым протоколом.
2. Перед началом испытаний должны быть названы: фамилия, имя или стартовый номер каждого участника. После вызова у участника есть 20 с, чтобы начать выполнение упражнения.
3. Сигналом готовности участника к началу выступления служит поднятая вверх рука. Оценка действий участника начинается с момента подачи стартовой команды судьей.
4. Все участники должны находиться в специально отведенном для них месте. Их поведение не должно мешать другим участникам.

5. За нарушения дисциплины главный судья выносит замечание, а в случае неспортивного поведения может отстранить от участия в испытаниях.

6. Повторное выступление: выступление участника не может быть начато повторно за исключением случаев, вызванных непредвиденными обстоятельствами, к которым относятся: поломка оборудования, произошедшая в процессе выступления; неполадки в работе общего оборудования - освещение, задымление помещения и т.п.

7. При возникновении указанных выше ситуаций участник должен немедленно прекратить выступление. Если выступление будет завершено, оно будет оценено.

8. Только главный судья имеет право разрешить повторное выполнение упражнения. В этом случае участник выполняет свое упражнение сначала, после выступления всех участников данной смены.

9. Если выступление прервано по вине участника, повторное выполнение упражнения не разрешается.

10. Разминка: перед началом выступлений участникам предоставляется разминка из расчета не более 30 секунд на одного участника.

8. Организация работы жюри, критерии проверки и оценивания олимпиадных работ.

8.1. Проверка и оценивание работ участников Олимпиады осуществляется на специализированной платформе <https://edu.olymponline.ru/> автоматически и проходит в соответствии с критериями оценивания, предложенными ПМК СПб по физической культуре. Оценка за работу выставляется сначала в виде последовательности цифр – оценок за каждый вид практики (участник должен видеть, сколько баллов по каждому виду практики он набрал), а затем в виде итоговой суммы баллов.

8.2. Критерии оценивания и олимпиадные задания высылаются на электронный адрес ответственного за олимпиады в районе на следующий день после проведения Олимпиады.

8.3. Членами жюри проверяется **только** выполнение участниками практического тура Олимпиады.

8.4. ВАЖНО: при проверке изменение баллов и критериев оценки, разработанных ПМК СПб по физической культуре **недопустимо**. Решение о расширении ключей может быть принято только ПМК СПб по физической культуре по запросу районных жюри в ходе проверки работ в районах и **не может** быть принято во время проведения апелляций. Если во время проверки данного задания в районе возникает допустимый с точки зрения районного жюри вариант ответа, не вошедший в ключ, председатель районного жюри должен связаться с председателем ПМК СПб по физической культуре в течение 2 (двух) дней после проведения теоретико-методического тура и сообщить об этом варианте. ПМК СПб по физической культуре обсуждает предложенный районом вариант и сообщает во все районы, можно ли этот вариант засчитывать как верный ответ. Варианты, не предложенные районами на обсуждение ПМК СПб или предложенные районами позже указанного срока (на третий день после проведения письменного тура или позже), не могут быть засчитаны.

8.4.1. Оценка качества выполнения практического задания по гимнастике (акробатике) складывается из оценок за технику исполнения элементов и сложности самих элементов при условии выполнения всех требований к этапу Олимпиады (п.7.14.).

8.4.2. Оценка качества выполнения практического задания по спортивным играм, прикладной физической подготовке складывается из времени, затраченного участником Олимпиады на выполнение всего конкурсного испытания и штрафного времени (за нарушения техники выполнения отдельных приемов).

8.5. В срок до 02.12.2025 года результаты проверки практического тура Олимпиады Организатор заносит в сводную таблицу, доступную по ссылке в личном кабинете на платформе <https://edu.olymponline.ru/>.

8.6. Предварительные результаты за Олимпиаду (теоретико-методический и практический туры) будут доступны участникам Олимпиады в личных кабинетах в срок до 05.12.2025.

9. Описание процедур разбора олимпиадных заданий и показа работ по результатам проверки жюри.

Основная цель процедуры разбора олимпиадных заданий – информировать участников Олимпиады о правильных вариантах ответов на предложенные задания, объяснить допущенные ошибки и недочеты, убедительно показать, что выставленные им баллы объективные и соответствуют критериям оценивания. Процедура разбора заданий будет представлена в формате видеоразборов.

9.1. Ссылка на видеоразборы заданий, ответы на тестовые вопросы, баллы за каждое задание, Критерии оценивания будут доступны участникам в личных кабинетах

на платформе <https://edu.olymponline.ru/> в день объявления предварительных результатов.

9.2. В случае, если участником выявлена техническая ошибка при подсчете баллов, он обращается в чат техподдержки в личном кабинете.

9.3. В срок до 08.12.2025, по запросу участника организуется показ и процедура рассмотрения апелляции о несогласии с выставленными баллами в определенное оргкомитетом и жюри время.

9.4. Изменение баллов, в том числе технического характера НЕ МОЖЕТ происходить при показе работ. Изменение баллов должно происходить только во время апелляций.

9.5. В целях обеспечения права на объективное оценивание работы участника Олимпиады вправе подать в письменной форме апелляцию о несогласии с выставленными баллами в апелляционную комиссию.

9.6. Член жюри районного этапа Олимпиады, осуществлявший подготовку участников к участию в районном этапе Олимпиады, уведомляет об этом оргкомитет по физической культуре до начала проведения районного этапа Олимпиады. Указанный член жюри не может участвовать в показе работ участников, которых он готовил к участию в районном этапе Олимпиады, а также в рассмотрении поданных ими апелляций. Контроль за соблюдением данного правила возлагается на оргкомитет районного этапа Олимпиады.

10. Порядок подачи и рассмотрения апелляций по результатам проверки жюри.

10.1. Апелляция проводится в срок до 08.12.2025 в назначенный день очно или в дистанционном формате с двухсторонней видеосвязью, с соблюдением всех требований к процедуре проведения апелляции. Критерии и методика оценивания заданий Олимпиады не могут быть предметом апелляции и пересмотру не подлежат.

10.2. Апелляции участников Олимпиады рассматриваются апелляционной комиссией, утвержденной Организатором, процедура апелляции фиксируется средствами аудио- и видеозаписи.

10.3. В случае несогласия участника с выставленной ему оценкой участник вправе подать аргументированное заявление (с указанием конкретных пунктов) в письменной форме (Приложение 4). Апелляции по содержанию, структуре олимпиадных заданий, критериев и методики оценивания не принимаются.

10.4. Апелляционное заявление подается на имя председателя апелляционной комиссии районного этапа Олимпиады после объявления предварительных результатов.

10.5. Рассмотрение апелляции проводится в присутствии участника Олимпиады. Участник вправе письменно (в заявлении на апелляцию или в самостоятельном заявлении) просить о рассмотрении апелляции без его участия.

10.6. По результатам рассмотрения апелляции выносятся одно из следующих решений:

- отклонить апелляцию, сохранив количество баллов,
- удовлетворить апелляцию с понижением количества баллов,
- удовлетворить апелляцию с повышением количества баллов.

10.7. Решения по апелляции принимаются простым большинством голосов членов апелляционной комиссии. При равенстве голосов председатель апелляционной комиссии имеет право решающего голоса. В случае возникновения спорных ситуаций, председателю апелляционной комиссии необходимо связаться для решения вопроса с председателем ПМК СПб по физической культуре по адресу электронной почты: ol.pri@academtalant.ru.

10.8. Результаты рассмотрения апелляции оформляется протоколом, который подписывается членами апелляционной комиссии (Приложение 5). Решения по апелляции являются окончательными и пересмотру **не подлежат**.

10.9. Протоколы рассмотрения апелляции передаются председателю Жюри для внесения соответствующих изменений в протокол и отчетную документацию.

10.10. Работы участников, согласия участников на обработку персональных данных, опубликованные в сети «Интернет» результаты районного этапа Олимпиады, записи проведения процедуры апелляции хранятся до объявления результатов заключительного этапа всероссийской

олимпиады школьников у Организатора.

10.11. Организатор вносит изменения баллов после апелляции в таблицу, доступную по ссылке в личном кабинете на платформе <https://edu.olymponline.ru/>, а также направляет в ЦО СПб результаты апелляции по установленной форме (Приложение 6) на адрес электронной почты Сектора прикладных наук ol.pri@academtalant.ru. не позднее 08.12.2025.

11. Подведение итогов Олимпиады.

11.1. Оргкомитет утверждает итоговые результаты районного этапа Олимпиады на основании протоколов жюри с учетом результатов перепроверки работ ПМК СПб и протоколов апелляций (Приложение 7).

11.2. **В срок до 12.12.2025** Организатор проводит рейтингование на платформе <https://edu.olymponline.ru/> для дальнейшей публикации итоговых результатов участников в личных кабинетах и на сайте Организатора.

11.3. Итоги подводятся отдельно среди юношей и девушек по группам: юноши 7-8 класс, девушки 7-8 класс, юноши 9-11 класс, девушки 9-11 класс.

11.4. Победители и призеры районного этапа Олимпиады определяются оргкомитетом на основании общерайонного рейтинга.

11.5. Количество победителей и призеров районного этапа Олимпиады не должно превышать **45 %** от общего числа приглашенных участников, при этом число победителей не должно превышать **8 %** от общего числа приглашенных участников.

11.6. **В срок до 13.12.2025** Оргкомитет загружает результаты Олимпиады в подсистему «Портал «Олимпиадное движение» государственной информационной системы Санкт-Петербурга «Комплексная автоматизированная информационная система каталогизации ресурсов образования Санкт-Петербурга».

11.7. Итоговые результаты районного этапа Олимпиады (рейтинговые списки) публикуются на официальном сайте Организатора в информационно-телекоммуникационной сети «Интернет», в соответствии с требованиями Ф3 от 27.07.2006 № 152-ФЗ и приказом Министерства просвещения Российской Федерации от 27.11.2020 № 678 «Об утверждении Порядка проведения всероссийской олимпиады школьников».

11.8. Награждение грамотами победителей и призеров районного этапа Олимпиады организует Организатор.

**Технические требования
к местам (площадкам) проведения Олимпиады
с использованием информационно-коммуникационных технологий
на специализированной Платформе**

Для проведения олимпиады в онлайн формате на территории образовательных организаций (площадок проведения районного этапа) необходимо провести следующие технические работы:

1. Подготовить компьютеры для участников (стационарные или ноутбуки). Стабильная работа Платформы будет доступна с устройств с ОС: Windows 7, Windows 8, Mac OS, Linux и браузерами: Apple Safari 10 или выше, Mozilla Firefox 9 или выше, Google Chrome 58 или выше.

2. Обеспечить доступ компьютеров (стационарные или ноутбуки) к сети «Интернет».

2.1. Технические требования к компьютерам:

- операционная система: Windows, MacOS, Linux.

2.2. Процессор:

плохо: 2 ядра; нормально: 4 ядра.

2.3. Оперативная память:

плохо: 2 Гб; нормально: 4, 8 Гб.

2.4. Требования к скорости интернета:

минимальная: 20-25 Мбит/с.

2.5. Допустимый Ping upload 50-60.

3. Обеспечить доступ (открыть разрешение и /или внести в белый список ресурсов, доступных из Wifi сети или проводного интернета в образовательных организациях) в сети интернет к ресурсам, указанным в Таблице 1.

4. Проверить, что доступ открыт к ресурсам, указанным в Таблице 1.

5. В день проведения олимпиады на площадке проведения необходимо:

5.1. Проверить настройки доступа компьютеров к поисковикам в интернете и **отключить** доступ к этим ресурсам (во всех браузерах):

Google - <https://www.google.com/>

Яндекс - <https://yandex.ru/>, <https://ya.ru/>, <https://dzen.ru/>

Майкрософт - <https://www.bing.com/>

Мейл - <https://mail.ru/>

Подробнее о том, как запретить доступ к определенным сайтам можно прочитать здесь:



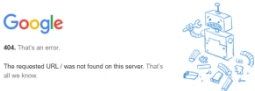
https://www.nic.ru/help/kak-zapretit6-pol6zovatelyu-dostup-k-sajtu_11191.html

5.2. Также необходимо запретить в браузере использование виджета - поиск по картинке. Для этого необходимо зайти в *Меню - Параметры - Внешний - Меню при наведении курсора - Показывать меню при наведении курсора на изображение (ОТКЛЮЧИТЬ)*.

5.3. Если на площадке настроен белый список интернет ресурсов по списку Министерства Просвещения Российской Федерации (*обязательное условие в образовательных организациях*), то через контентфилتر необходимо наоборот разрешить доступ по данным техническим требованиям к площадкам.

5.4. Если на компьютере в месте проведения олимпиады установлена автопроверка орфографии используемого языка, необходимо отменить автопроверку. *Чтобы отключить автопроверку орфографии в браузере, нужно зайти в меню браузера (три точки в правом верхнем углу), далее его настройки, найти раздел, связанный с языком или проверкой орфографии, и деактивировать (снять галочку) соответствующую опцию.*

Таблица 1

№	Ссылка	Назначение ресурса	Проверка, что ссылка работает
1	https://edu.olymponline.ru/	Основной домен платформы, используемой для проведения олимпиады. На этом домене размещаются основные функциональные страницы и интерфейсы для пользователей.	Главная страница платформы 
2	https://cdn-edu.olymponline.ru/	Поддомен, который служит для распределения контента через сеть доставки контента (CDN). Используется для загрузки и быстрой доставки мультимедийных и статических ресурсов (изображения, скрипты, стили) на платформе.	Код вида: This XML file does not appear to have any style information associated with it. The document tree is shown below. <ListAllMyBucketsResult xmlns="http://s3.amazonaws.com/doc/2006-03-01/"> <Buckets/> <Owner/> <DisplayName/> <ID/> </Owner> </ListAllMyBucketsResult>
3	https://assets-edu.olymponline.ru/	Поддомен, предназначенный для хранения и доставки статических ресурсов (например, изображений, стилей, скриптов), которые используются на платформе. Это помогает оптимизировать загрузку страниц и уменьшить нагрузку на основной сервер.	Чтобы проверить, что https://assets-edu.olymponline.ru/ (ссылка 3) открылась корректно, надо перейти по ссылке https://assets-edu.olymponline.ru/favicons/edu/favicon.ico и увидеть логотип Цифриума 
4	https://fonts.gstatic.com/	Домен Google Fonts, который используется для загрузки веб-шрифтов на веб-сайтах. Использование этого домена необходимо для корректного отображения текстов на страницах, которые используют шрифты из библиотеки Google Fonts.	Откроется страница с логотипом Google и ошибкой 

5	https://storage.yandexcloud.net/	Домен облачного хранилища Яндекс (Яндекс.Облако). Может использоваться для хранения и доставки различного контента (видео, документов, данных), который загружается на платформу.	Код вида: This XML file does not appear to have any style information associated with it. The document tree is shown below. <pre> <ListAllMyBucketsResult xmlns="http://s3.amazonaws.com/doc/2006-03-01/"> <Buckets/> <Owner> <DisplayName/> <ID/> </Owner> </ListAllMyBucketsResult> </pre>
6	https://secure.usedesk.ru/	Основной домен системы поддержки клиентов Usedesk, которая может использоваться для предоставления помощи пользователям, ответов на вопросы и решения технических проблем, связанных с образовательной платформой.	Страница сервиса 
7	https://lib.usedesk.ru/	Поддомен библиотеки документации Usedesk. Здесь можно найти справочные материалы и инструкции, которые могут быть полезны при работе с поддержкой.	Для проверки https://lib.usedesk.ru/ (ссылка 7) — перейти по адресу https://lib.usedesk.ru/secure.usedesk.ru/widget_158958_25184.js и увидеть javascript код 
8	https://math.ngcdn.ru/	Сервис для отрисовки математических символов	На странице надпись "error"

АКТ

**об удалении из аудитории участника регионального этапа всероссийской олимпиады
школьников по _____**

(Ф.И.О. полностью)

ученика(цы) _____ класса _____

(полное название образовательной организации)

Место проведения: _____

(субъект Российской Федерации, или федеральная территория «Сириус»)

Дата и время _____

Краткая запись о причине удаления

С решением об удалении ознакомлен _____
(подпись участника) (расшифровка подписи фамилия, инициалы)

Представитель Организатора

(Ф.И.О. полностью)

(занимаемая должность)

(подпись)

Примерный текст инструктажа теоретико-методического тура участников Олимпиады.

Уважаемые участники!

Сегодня проходит теоретико-методический тур районного этапа всероссийской олимпиады школьников по «Физической культуре», с использованием информационно-коммуникационных технологий.

Продолжительность Олимпиады – **45 минут**. За 15 минут до ее окончания мы сообщим вам об этом.

Напоминаем, что участникам **не разрешается**:

- иметь при себе средства связи, электронно-вычислительную технику, справочные материалы, письменные заметки; иные средства хранения и передачи информации;
- выносить из аудиторий черновики, фотографировать олимпиадные задания;
- разговаривать, пересаживаться, обмениваться любыми материалами и предметами.

За нарушение указанных требований вы будете удалены из аудитории, а ваши результаты аннулируются.

При выполнении олимпиадной работы вы можете пользоваться черновиками и личными канцелярскими принадлежностями. Черновики не проверяются и **не оцениваются**.

Во время проведения Олимпиады, в случае необходимости, вам разрешается выйти из аудитории, но только в сопровождении Организатора или уполномоченного лица, при этом время на выполнение оставшихся заданий не компенсируется.

Предварительные результаты, разборы заданий Олимпиады будут предоставлены в личном кабинете **в срок до 5.12.2025**.

Если вы заметите ошибку при подсчете баллов, напишите в чат техподдержки.

При возникновении вопросов по оцениванию заданий или несогласий с выставленными баллами **вы можете подать аргументированное заявление в апелляционную комиссию** _____ *(организатор озвучивает место и время подачи апелляции)*.

Обращаем внимание на то, что вопросы по содержанию, структуре олимпиадных заданий, критериев и методики оценивания не принимаются.

Решением апелляционной комиссии балл может быть повышен, понижен или остаться без изменений.

С **итоговыми** результатами вы сможете ознакомиться в личном кабинете **в срок до 12.12.2025**, а также узнать свой статус: победитель, призер или участник.

Для начала выполнения олимпиадных заданий вам необходимо будет войти в личный кабинет, введя логин и пароль, которые вы использовали при регистрации. Если вы забыли пароль, обратитесь к нам за помощью.

Во время выполнения заданий на компьютере :

- обращайте внимание на то, в каком формате нужно вводить ответ (число, буква, предложение).

- в левом верхнем углу экрана находится таймер обратного отсчета, который показывает оставшееся на решение заданий время;

- для перехода к следующему заданию используйте кнопку «Далее», не забывая сохранять ответ;

- если вы решили изменить ответ в задании, необходимо нажать кнопку «Сохранить» для внесения изменения;

- ответы можно изменить, пока время на таймере обратного отсчета не истекло, даже если вы уже нажали кнопку «Завершить»;

- если время на таймере истекло, и вы НЕ успели нажать «Сохранить», то ответ НЕ будет принят;

- для завершения своей работы нажмите кнопку «Завершить».

Инструктаж закончен.

Сейчас войдите в личный кабинет: введите логин и пароль, который вы использовали для регистрации. Найдите карточку Олимпиады по физической культуре.

На карточке нажмите «Участвовать».

Затем нажмите «Начать».

Фиксируем на доске начало олимпиадной работы, окончание Олимпиады.

Теперь вы можете приступать к выполнению олимпиадных заданий.

Нажмите кнопку «Готов». Желаем удачи!

За 15 минут до окончания Олимпиады организаторы в аудитории четко и громко объявляют: «Уважаемые участники, до завершения Олимпиады осталось 15 минут. Не забывайте переносить ответы из черновиков, сохранять ответы.

За 5 минут до окончания Олимпиады организаторы в аудитории объявляют: «Уважаемые участники, до завершения Олимпиады осталось 5 минут, время работы истекает. Не забывайте нажать кнопку «Завершить!»» (организаторы контролируют корректное завершение (сохранение ответов) участниками работы Олимпиады на специализированной платформе <https://edu.olymponline.ru/>)

По истечении времени Олимпиады организаторы сообщают «Дорогие ребята, Олимпиада завершена! Благодарим за участие в районном этапе Олимпиады по физической культуре.».

** Время, отведенное на инструктаж и оформление титульных листов, в общее время выполнения олимпиадных заданий не включает*

ЗАЯВЛЕНИЕ УЧАСТНИКА ОЛИМПИАДЫ НА АПЕЛЛЯЦИЮ

Председателю апелляционной комиссии районного этапа
всероссийской олимпиады школьников

по _____ от
ученика _____ класса

(полное название образовательного учреждения)

(Ф.И.О. - полностью)

Заявление

Прошу Вас пересмотреть мою работу, выполненную в районном этапе ВсОШ по физической культуре (указывается олимпиадное задание), так как я не согласен с выставленными мне баллами. (Участник Олимпиады далее обосновывает своё заявление.)

« » 20

ПРОТОКОЛ №

рассмотрения апелляции участника Олимпиады по _____

(Ф.И.О. полностью)

ученика _____ класса

(полное название образовательного учреждения)

Место проведения

(субъект Федерации, город)

Дата и время

Присутствуют:

члены апелляционной комиссии (указываются Ф.И.О. полностью):

члены оргкомитета (указываются Ф.И.О. полностью):

Краткая запись разъяснений членов жюри (по сути апелляции)

[illegible]

Результат апелляции:

- 1) оценка, выставленная участнику Олимпиады, оставлена без изменения;
- 2) оценка, выставленная участнику Олимпиады, изменена на _____.

С результатом апелляции согласен (не согласен) _____ (подпись заявителя).

Члены апелляционной комиссии:

Ф.И.О.

Подпись

Ф.И.О.

Подпись

Ф.И.О.

Подпись

Φ.Ι.Ο.

Подпись

**Результаты проведения апелляций
на районном этапе всероссийской олимпиады школьников
по _____
в 2025/2026 учебном году
в _____ районе**

Количество поданных апелляций	Количество удовлетворенных апелляций (с повышением баллов)	Количество удовлетворенных апелляций (с понижением баллов)	Количество отклоненных апелляций (оставлено без изменения)	Количество удовлетворенных апелляций с изменением итогового балла более чем на 15%*

Председатель _____ **ФИО**
апелляционной комиссии

Подпись

ПРОТОКОЛ № _____

заседания жюри по подведению итогов районного этапа Олимпиады по _____

от «_____» _____ 20__ г.

На заседании присутствовали _____ членов жюри.

Повестка:

1. Об утверждении итогов районного этапа Олимпиады по _____
2. Об определении статусов участников Олимпиады.

Выступили:

1. Председатель жюри _____
2. Члены жюри _____

Голосование членов жюри:

за _____

против _____

Решение:

1. Утвердить итоги районного этапа Олимпиады по _____ (приложение).
2. Рекомендовать оргкомитету баллы для определения победителей и призеров:
победители – _____ баллов и выше;
призеры – _____ баллов и выше.

Председатель жюри
Ф.И.О. _____

Подпись _____